

DESIGNBODEN

DESIGN FLOOR

SAMOA



Dekor: Artworkdesign





Dekor: Eiche stone



SAMOA
Holzdesign
Wood design

12

Dekor: Schiffsboden vintage



SAMOA
Steindesign
Stone design

Dekor: Beton geschliffen

32

Faszination Design

Spotlight on Design

Mit (nach)wachsender Begeisterung.

Damit Sie lange Freude an Ihren Böden haben, legen wir größten Wert auf hohe Qualität, erlesenes Design und Benutzerfreundlichkeit. SAMOA vereint den elastischen, gelenkschonenden Gehkomfort von natürlichen Korkböden mit der Ästhetik und Langlebigkeit von pflegeleichten Holz-, Laminat- oder Steinböden.

Unsere Design-Böden sorgen für ein einmaliges Wohlfühl-Ambiente, ein gesundes Raumklima und angenehme Fußwärme. Im Aufbau unserer Böden ist das Beste aus allen Welten vereint: Das nachwachsende, umweltfreundliche und elastische Naturmaterial Kork in Verbindung mit der extrem belastbaren Oberflächenveredelung in ansprechenden Holz- und Steindesigns. Der Boden für höchste Ansprüche.



Renewed and Renewable Enjoyment

We focus on high quality, top design and user-friendliness to ensure that you can enjoy your flooring for many years. SAMOA combines the flexible, joint and foot-friendly characteristics of natural cork floors with the durability and beauty of easy-care wood, laminate or stone floors. Our designer floors create a unique atmosphere of well-being, a healthy room climate and are pleasantly warm underfoot. The structure of our floors combines the best of all worlds: cork, a sustainable, environmentally-friendly and flexible natural material, combined with an extremely resilient surface finish in attractive wood and stone designs. Our products are floors for the most exacting standards.

KWG – Leidenschaft

mit gutem Grund. Seit mehr als 40 Jahren entwickelt und veredelt KWG hochwertige Bodenbeläge. Sie sind im wahrsten Sinne des Wortes die Grundlage Ihres Lebens. Dieser Verantwortung sind wir uns sehr bewusst und verarbeiten deshalb nur beste Rohstoffe, deren Ursprung wir kennen und für deren hohe Qualität wir bürgen. Unser Anspruch ist es, zu Ihrem Wohlfühl und täglichen Komfort beizutragen: Unsere Böden müssen überaus belastbar und dabei pflegeleicht, antibakteriell und allergikerfreundlich sein. Viele Innovationen im Markt für Bodenbeläge, wie zum Beispiel das erste natürliche Designfertig-

parkett, stammen aus dem Hause KWG. Für jeden Stil und alle Einsatzbereiche bietet KWG den perfekten Bodenbelag.

KWG – Passion

with good reason. KWG has been developing and finishing high-quality floor coverings for over 40 years. In the truest sense of the word, they are the footing for your life. We are highly aware of this responsibility, which is why we only use the best raw materials from known sources and with quality we can guarantee. Our aim is to help you feel good and comfortable every day: Our floors must be extremely tough and easy to care of, anti-bacterial and hypoallergenic. KWG is responsible for many innovations in the market for floor coverings, such as the first finished parquets with natural designs. Whatever the style and use, KWG has the right floor covering.



Der blaue Engel, ein Zeichen für die Umwelt

The Blue Angel is an environmental mark.

Im Einklang mit der Umwelt

Unser jahrzehntelanges Engagement für nachwachsende Materialien und umweltschonende Herstellungsverfahren wurde mit dem Blauen Engel ausgezeichnet. Der Blaue Engel ist das Umweltzeichen der Bundesregierung zum Schutz von Mensch und Umwelt und dient dem Verbraucher seit über 35 Jahren zuverlässig als Orientierung. Er ist das erste und bekannteste Umweltzeichen der Welt und wird von einer unabhängigen Jury nach definierten Kriterien vergeben. Produkte mit diesem Siegel, wie unsere SAMOA-Designböden, sind umweltfreundlich, nachhaltig und ökologisch unbedenklich. Die allergikerfreundliche Oberfläche lässt sich mit Reinigungsmitteln hygienisch rein halten und kommt garantiert ohne Schadstoffe aus.

Ideal für den privaten Wohnbereich, sowie für Gewerbe- und Praxisräume. Allergiker atmen spürbar auf.

In harmony with the environment

Our decades of commitment to sustainable materials and environmentally friendly manufacturing processes have been recognised with the Blue Angel environmental quality mark. The Blue Angel is the German Government's environmental mark for the protection of humankind and the environment and has guided consumers for over 35 years. It is the first and best-known environmental mark in the world, and is presented by an independent jury based on defined criteria. Products with this seal, like our SAMOA designer floors, are environmentally friendly, sustainable and ecologically safe. The hypoallergenic surface can be kept hygienically clean with detergents, and is guaranteed pollutant-free.

Ideal for private residential use and for businesses and medical practices. Allergy-sufferers can take a deep breath and relax.

Gut für Mensch und Umwelt

Wir legen großen Wert auf eine umweltverträgliche Produktion und nachwachsende, natürliche Baustoffe. Aus Verantwortung für Mensch und Natur.

Good for mankind and the environment.

We prioritise environmentally friendly production and sustainable, natural materials, for the good of mankind and nature.



HDF & Sheets

i





SAMOA DESIGN

- › Nachhaltige und gesundheitlich unbedenkliche Baustoffe
- › Antistatisch, allergikerfreundlich, geruchlos
- › Sustainable and health-safe materials
- › Anti-static, hypoallergenic, odour-free

- › Trittschalldämmend
- › Fußwarmes und weiches Laufgefühl
- › Leises, sattes Begehgeräusch
- › Gelenk- und rüchenschonend

- › Footfall sound insulation
- › Warm and soft feeling underfoot
- › Soft, deep footstep sound
- › Kind to your joints and back

Einzigartiges Laufgefühl

Unique feeling underfoot



Warm und weich fühlen sich die Designböden SAMOA an. Der flexible, natürliche Kern und der gut durchdachte Aufbau der Paneele sorgt für ein einzigartiges Lauf- und Standgefühl. Die elastische Federung ist eine Wohltat für Gelenke und Wirbelsäule. Das leise, sanft-satte Begehgeräusch geht auf die gute Trittschalldämmung zurück.

Warm and soft That's how the SAMOA designer flooring feels. The flexible, natural core and the sophisticated structure of the panels ensure a unique feeling underfoot, whether you are walking or standing. The natural bounce is a relief for your joints and back. Thanks to excellent footfall sound insulation your steps sound quiet and soft.



Gut zu Fuß. Gönnen Sie sich die SAMOA-Designböden und spüren Sie Schritt für Schritt die natürliche Elastizität und das angenehme Fußgefühl des natürlichen Kerns, sowie der federnden Paneel-Komposition. Nachwachsende Rohstoffe, die ressourcenschonenden Herstellungsmethoden und die Langlebigkeit des Bodens überzeugen von Kopf bis Fuß.

Easy on your feet Treat yourself to a SAMOA designer floor and feel the natural flexibility step-by-step, and the pleasant feeling underfoot provided by the natural core and the springy panel composition. Sustainable materials, efficient manufacturing methods and the durability of the floor impress from tip to toe.


Grundlage ist Qualität

Quality as a foundation

Jahrzehntelange Erfahrung ist in die Entwicklung unserer SAMOA-Böden geflossen. Der Aufbau der Paneele und Sheets ist einmalig: Unter der ästhetisch ansprechenden und äußerst strapazierfähigen Oberfläche liegt die 3 mm bzw. 6 mm starke Kork-Composite-Schicht. Sie sorgt für ein angenehmes Begehgeräusch, wohlige Fußwärme und den dauerelastischen Gehkomfort – eine Wohltat für Gelenke und Wirbelsäule. Bei den Paneelen dient eine weitere Korkschicht als zusätzliche Trittschalldämmung und schließt den Bodenbelag nach unten zur PE-Folie auf dem Untergrund ab. Für den Einsatz in Bädern und Wellnessbereichen eignen sich die verklebbaren SAMOA-Sheets optimal. Ihre 6 mm starke Kork-Composite-Schicht ist trittschall- und wärmeisolierend und durch den federnden Korkkern rückenschonend.

Decades of experience have gone into the development of our SAMOA floors. The structure of the panels and sheets is unique: Under the beautiful and extremely robust surface lies a 3 mm or 6 mm thick cork composite layer. It makes for a pleasant footfall sound, cosy warm feet and long-term springy comfort – a relief for your joints and back. In the panels, another cork layer provides additional footstep sound insulation, and seals the floor covering from underneath to the polyethylene film on the substrate. The adhesive-compatible SAMOA Sheets are ideal for use in bathrooms and spa areas. Their 6 mm-thick cork composite layer provides both sound and thermal insulation, and is kind to your back with its springy cork core.

Aufbau SAMOA HDF-Paneel | Structure of SAMOA HDF panel



Aufbau der SAMOA Sheets | Structure of the SAMOA Sheets





SAMOA DESIGN

i

- › Hohe Beanspruchungsklassen – sogar für öffentliche Gebäude geeignet
- › Aufeinander abgestimmte Produkteigenschaften, wie Trittschalldämmung und Elastizität
- › Für Warmwasser-Fußbodenheizungen geeignet
- › High load classes – even suitable for public buildings
- › Coordinated product properties, such as footfall sound insulation and flexibility
- › Suitable for hot water underfloor heating systems



SAMOA DESIGN

- › Feuchtigkeitsbeständig
- › Pflegeleicht und hygienisch
- › Bewährtes uniclic-Verlegesystem
- › Ideal in Bad und Küche sowie in Eingangsbereichen

- › Moisture-resistant
- › Easy-care and hygienic
- › Proven uniclic laying system
- › Ideal in bathrooms, kitchens and entrance areas

Wasserdicht: Freiheit pur

Waterproof: Pure freedom

Küche, Bad, Wellnesszone:

Überall, wo Wasser im Spiel ist, sind die feuchtigkeitsbeständigen hydrotec-Varianten unserer SAMOA-Paneele die richtige Wahl. Die Kompakträgerplatte ist wasserdicht und sorgt für die Formstabilität des Bodens. Die Oberflächenveredelung HotCoating® schützt den Designboden von oben her. Lassen Sie bei der Gestaltung Ihrer Feuchträume der Phantasie freien Lauf. Die wasserresistenten Böden verleihen Ihnen eine immense Planungsfreiheit. Küche, Bad, Relax- und Wellnesszonen oder Eingangsbereiche, die nassen Schuhen oder Regenschirmen widerstehen müssen – hier erlaubt Ihnen SAMOA hydrotec höchste Funktionalität ganz ohne ästhetische Kompromisse.

Fast alle Dekore der SAMOA Kollektion sind als hydrotec*-Paneele erhältlich, die Verlegung ist denkbar einfach. Hydrotec-Designböden – wasserbeständig und dauerhaft schön.

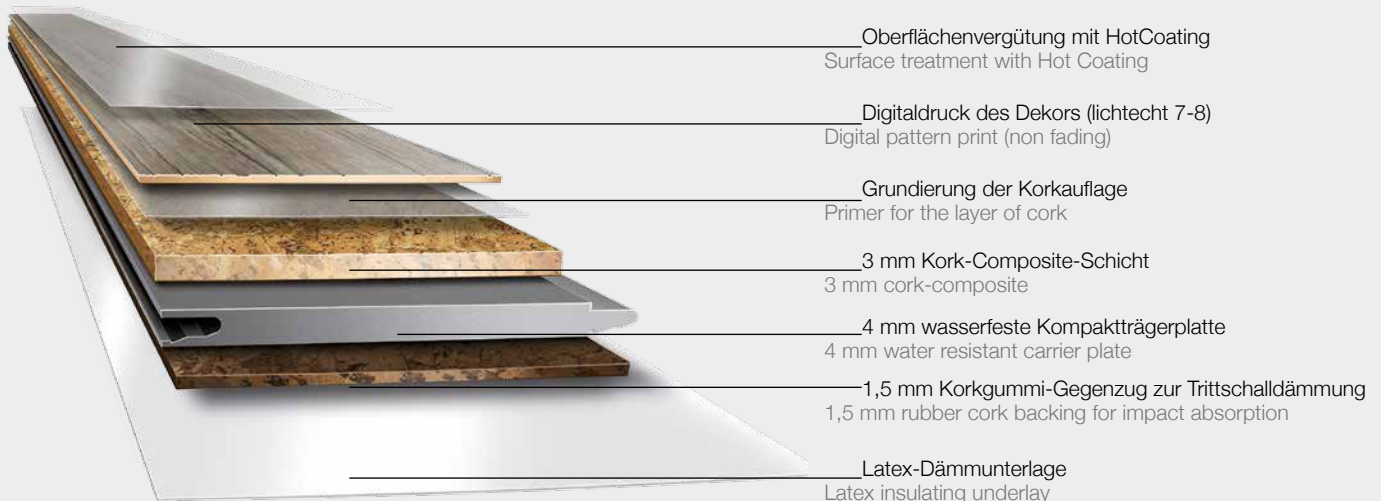
* Alpendesign antik und Zirbe antik sind nicht als Hydrotec erhältlich. Alpendesign antik and Zirbe antik are not available in Hydrotec versions.

Kitchens, bathrooms, spa areas

Wherever water is involved, the moisture-resistant hydrotec versions of our SAMOA panels are the right choice. The compact support plate is waterproof and ensures that the floor retains its shape, while the HotCoating® surface finish protects the designer floor from above. Don't limit your imagination when designing your wet rooms. The water-resistant floors give you full freedom of choice. Kitchens, bathroom, relaxation and spa areas have to cope with wet shoes or umbrellas – SAMOA Hydrotec offers maximum functionality without any aesthetic compromises. All designs in the Samoa collection are available as extremely easy-to-lay Hydrotec panels. Hydrotec designer floors – water-resistant with lasting beauty.



Aufbau SAMOA Hydrotec Paneel | Structure of SAMOA Hydrotec panel





SAMOA DESIGN

- › Natürliches Design
- › Zeitloser Klassiker
- › Beeindruckende Holzlooks wie Vintage-Style oder gekalkt
- › Passt zu allen Einrichtungsstilen

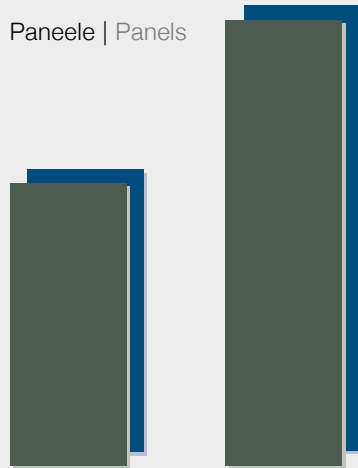
- › Natural design
- › Timeless classics
- › Impressive wooden looks like vintage or limed
- › Suits all interior styles

Holzdesign hat Stil

Wood designs with style

Maße | Dimension

Paneele | Panels



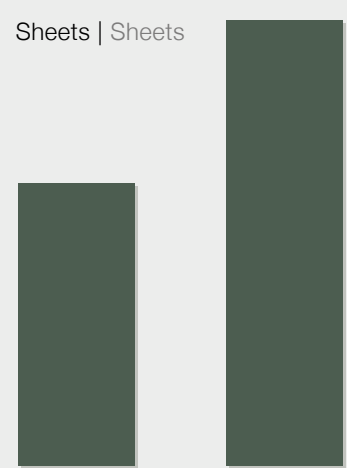
915 × 305 mm

hydrotec 915 × 305 mm

1235 × 305 mm

hydrotec 1235 × 305 mm

Sheets | Sheets



915 × 305 mm

1235 × 305 mm

Nutzungsklasse | Performance classes

HDF- und Hydrotec Paneele | HDF- and Hydrotec Panels



Sheets | Sheets



Stärke | Thickness


HDF-Paneele | HDF-Panels

11 mm




Hydrotec | Hydrotec

8,5 mm



Sheets | Sheets

6 mm



Sockelleiste | Skirting board



Steckfußleiste: MDF-Träger digital bedruckt

Format: 16 × 44 mm

Fixlänge: 2,5 m

Befestigungsclips: BCL50

Clip-in skirting board: MDF-carrier digitally printed

Format: 16 × 44 mm

Fixing length: 2,5 m

Fixing clip: BCL50







Maß: 1235 × 305 mm
Dekor: Burgeiche weiß



Maß: 915 × 305 mm
Dekor: Eiche perlgrau

Die Oberflächenveredelung

HotCoating® schützt die SAMOA-Böden dauerhaft vor Kratzern und Stößen. Das Besondere ist, dass HotCoating® zwar die oberste Schicht wirkungsvoll verhärtet, ohne aber die Elastizität und Weichheit des gesamten Bodens zu beeinträchtigen. Alle SAMOA-Böden haben eine

Strukturprägung, die den Naturvorbildern aus Stein und Holz nachempfunden ist. Ein Naturdesign, das Sie nicht nur sehen, sondern auch fühlen können.

Surface finishing Hot Coating® permanently protects the SAMOA floors against scratches and impacts. What makes this combination special is that while HotCoating® effectively hardens the top layer, it does not reduce the flexibility and softness of the floor as a whole. All SAMOA floors have structural embossing which resembles the original stone and wood materials. A natural design you can not only see, but feel.



SAMOA DESIGN

- › Kratz, stoß- und abriebbeständig
- › Gute Chemikalienbeständigkeit
- › UV-Schutz trägt zur Farbbeständigkeit des Designs bei
- › Beanspruchungsklasse 32
- › Resistant to scratches, impacts and wear
- › Good resistance to chemicals
- › UV protection contributes to the colour-fastness of the design
- › Load class 32



Maß: 915 × 305 mm
Dekor: Polareiche







Maß: 1235 × 305 mm
Dekor: Eiche nordic



Maß: 915 × 305 mm
Dekor: Zirbe antik

Allergiker atmen auf.

Persönliches Wohlbefinden und gesundheitlich unbedenkliches Wohnen sind Werte, die bei der Entwicklung von SAMOA im Mittelpunkt standen. Unser Boden besitzt eine hohe Elastizität, die ein wunderbar weiches und federndes Gefühl beim Laufen bewirkt. SAMOA ist wegen seiner naturbelassenen Materialien und der anti-bakteriellen Wirkung auch besonders gut für Allergiker und Kinder geeignet. Seine antistatischen Eigenschaften machen ihn zum Feind allen Hausstaubs und garantieren höchsten Pflegekomfort.

Allergy-sufferers can take a deep breath & relax

We focused on personal well-being and healthy living as values when developing SAMOA. Our floor is highly flexible, which makes it feel wonderfully soft and springy when you walk on it. Thanks to its natural materials and the anti-bacterial effect, SAMOA is particularly suitable for allergy-sufferers and children. Its anti-static properties mean it minimises domestic dust and guarantees extremely easy care.



SAMOA DESIGN

- › Antistatisch, allergikerfreundlich
- › Hygienisch
- › Leichte Reinigung und Pflege
- › Schadstoffemissionengeprüft

- › Anti-static, hypoallergenic
- › Hygienic
- › Easy to clean and care for
- › Tested for emission of pollutants





Raum für Persönlichkeit

SAMOA bietet eine facettenreiche Palette an exklusiven Holz- und Steindekors für jeden Einrichtungsstil und jeden Geschmack. Dabei ist auf liebevolle Oberflächendetails genauso geachtet worden, wie auf ein harmonisches Gesamtbild der Bodenfläche. Im Mittelpunkt steht dabei immer Ihre eigene Persönlichkeit, die sich in einem individuellen Raum-

ambiente wider-
spiegeln
soll.

Space for personality

SAMOA offers a wide range of exclusive wood and stone designs to match every interior style and taste. They feature elaborate surface details and a harmonious overall appearance of the floor surface. Your own personality is always the priority, and it should be reflected by the unique atmosphere of your living space.




Maß: 1235 × 305 mm
Dekor: Artworkdesign



Maß: 1235 × 305 mm
Dekor: Sytldesign



Maß: 915 × 305 mm
Dekor: Erle elegant



Maß: 1235 × 305 mm
Dekor: Kaisereiche





i

SAMOA DESIGN

- › Strapazierfähig
- › Wärmeisolierend
- › Trittschalldämmend
- › Gelenkschonend, fußwarm

- › Robust
- › Thermal insulation
- › Footfall sound insulation
- › Joint-friendly, warm underfoot

Dekore

Designs

Maße | Dimension
915 × 305 mm



Erle elegant
L-1603



Eiche perlgrau
L-1606



Eiche classic
L-1607



Goldapfel
L-1608



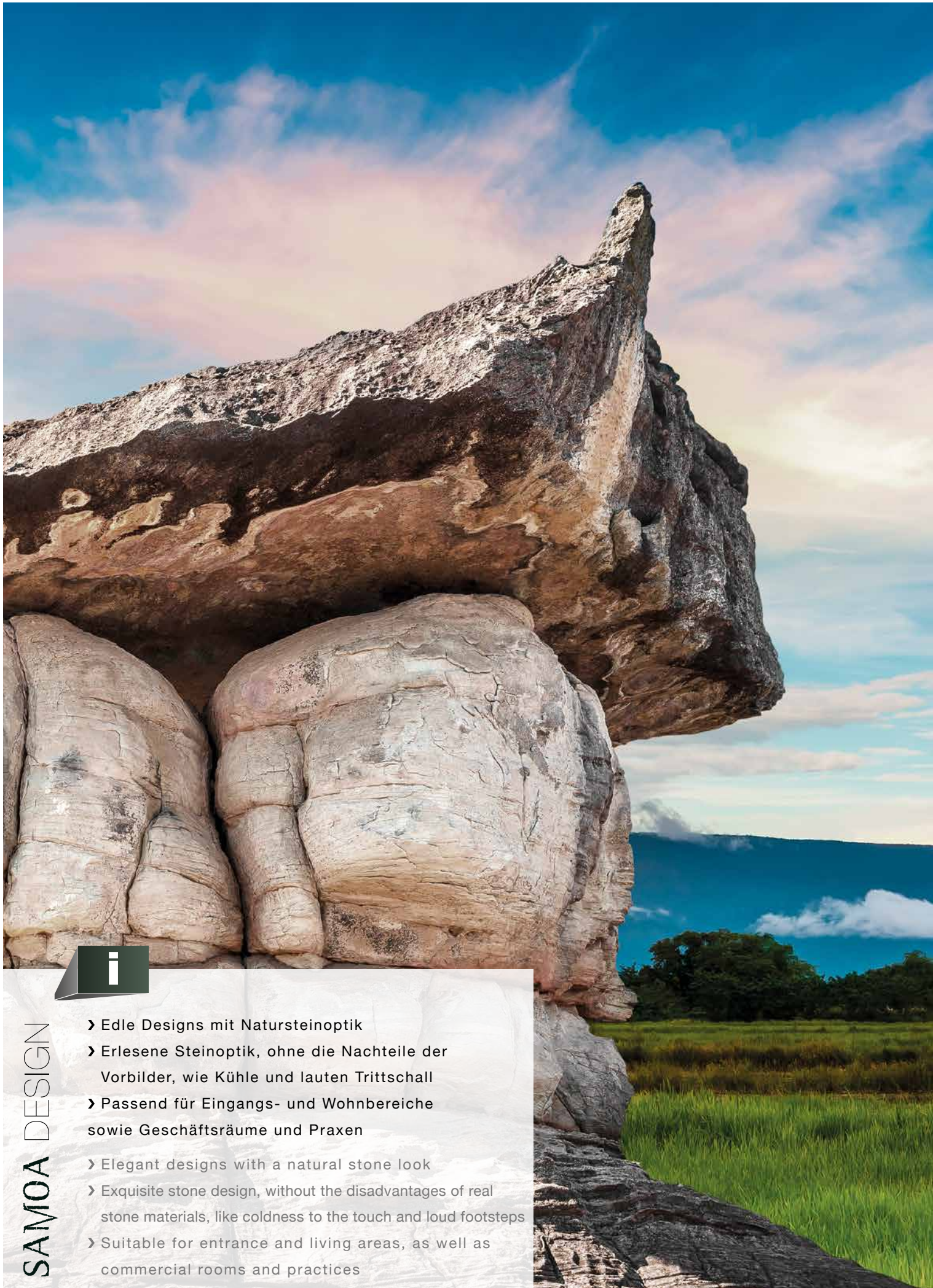
Polareiche
L-1609



Esche weiß gebürstet
L-1610



Zirbe antik
L-1611



SAMOA DESIGN


- › Edle Designs mit Natursteinoptik
- › Erlesene Steinoptik, ohne die Nachteile der Vorbilder, wie Kühle und lauten Trittschall
- › Passend für Eingangs- und Wohnbereiche sowie Geschäftsräume und Praxen
- › Elegant designs with a natural stone look
- › Exquisite stone design, without the disadvantages of real stone materials, like coldness to the touch and loud footsteps
- › Suitable for entrance and living areas, as well as commercial rooms and practices

Edles Stein design

Elegant stone design

Maße | Dimension

Paneele | Panels



620 × 450 mm
hydrotec 620 × 450 mm

Sheets | Sheets



620 × 450 mm

Nutzungsklasse | Performance classes

HDF- und Hydrotec Paneele | HDF- and Hydrotec Panels

Sheets | Sheets



Stärke | Thickness

HDF-Paneele | HDF-Panels


Hydrotec | Hydrotec

Sheets | Sheets


11 mm



8,5 mm



6 mm



Sockelleiste | Skirting board



Steckfußleiste: MDF-Träger digital bedruckt
Format: 16 × 44 mm
Fixlänge: 2,5 m
Befestigungsclips: BCL50

Clip-in skirting board: MDF-carrier digitally printed
Format: 16 × 44 mm
Fixing length: 2,5 m
Fixing clip: BCL50

Schall- und wärmeisolierend:

Der Boden SAMOA steht nicht nur für hervorragenden Komfort beim Gehen und eine strapazierfähige Oberfläche, er hat auch exzellente schallisolierende und trittschalldämmende Eigenschaften. Gerade für Räume, in denen sich viele Menschen aufhalten und dennoch eine angenehme Akustik herrschen soll, oder Rückzugsbereiche, deren Ruhe nicht durch laute Geräusche beim Gehen gestört werden darf, bietet SAMOA den idealen Untergrund.

Sound and thermal insulation

SAMOA not only stands for exceptional comfort underfoot and a robust surface, it also has excellent sound insulation and footstep sound damping properties. In particular for rooms with high footfall, which need a pleasant soundscape, or quieter areas, where loud footsteps would disturb the silence, SAMOA is the ideal floor covering.





Wasserfeste Böden

geben Ihnen die maximale Freiheit. Genießen Sie es, sorgenfrei zu leben, ohne sich Gedanken über regennasse Schirme im Flur, ein Missgeschick in der Küche oder badewannennasse Fußspuren zu machen. Die Böden sind feuchtigkeitsresistent und können nebelfeucht gewischt und gereinigt werden. Dadurch wird Ihr Alltag unkompliziert und noch lebenswerter. SAMOA-Designböden sind auch die richtige Wahl für Wohnbereiche mit Zugang zu Balkon und Garten.

Waterproof floors

give you maximum freedom. Enjoy life without worrying about wet umbrellas in the hall, accidents in the kitchen or wet footprints from the bath tub. The floors are water-resistant and can be damp-wiped for cleaning purposes. This will simplify your everyday life and make it more worth living. SAMOA designer floors are also the right choice for living areas with access to balconies and gardens.



Maß: 620 × 450 mm
Dekor: Marmor crema



Maß: 620 × 450 mm
Dekor: Schiefer noire




Maß: 620 × 450 mm
Dekor: Travertino reale

Ansprüche der Profis Für den professionellen Einsatz von Bodenbelägen ist neben ihrer Widerstandsfähigkeit, Langlebigkeit, Wirtschaftlichkeit, Nachhaltigkeit und ökologischen Unbedenklichkeit auch eine schnelle Verlegung wichtig. Um knappe Zeitfenster sicher planen zu können, ist SAMOA mit einem einfachen „uniclic“-System ausgestattet. Es macht eine schnelle und termingerechte Verlegung möglich.

Professional demands

Where floor coverings are used professionally, rapid laying just as important as resilience, durability, economy and sustainability. To help you plan tight timeframes reliably, SAMOA uses a simple „uniclic“ system. That makes it quick to lay, and ensures that your schedule is met.



SAMOA DESIGN

- › Dauerelastische Oberfläche
- › Dauerhaft schön durch abriebresistente Oberfläche
- › Für stark beanspruchte Privat- und Geschäftsräume
- › Permanently elastic surface
- › Lasting beauty thanks to wear-resistant surface
- › For private and business premises subject to heavy use

Dekore

Designs

Maße | Dimension
620 × 450 mm



Beton geschliffen
L-1626



Marmor crema
L-1625



Schiefer noire
L-1621



Travertino reale
L-1624



HDF & Sheets

Technische Daten

Technical specifications

		SAMOA	SAMOA	SAMOA
		Fertigparkett Paneel	Fertigparkett hydrotec Paneel hydrotec	Sheets zum Verkleben Sheets for glue down
Beanspruchungsklasse nach Moisture load classification according to	EN 649 EN 649	Wohnbereich Kl. 23 Domestic use 23	Wohnbereich Kl. 23 Domestic use 23	Wohnbereich Kl. 23 Domestic use 23
Beanspruchungsklasse nach Moisture load classification according to	EN 649 EN 649	Objektbereich Kl. 32 Commercial use 32	Objektbereich Kl. 32 Commercial use 32	Objektbereich Kl. 32 Commercial use 32
Gesamtstärke Total thickness	EN 428 EN 428	11 mm 11 mm	8,5 mm 8,5 mm	6 mm 6 mm
Rohgewicht Weight	EN 430 EN 430	8.000 g/m ² 8.000 g/m ²	8.000 g/m ² 8.000 g/m ²	3.200 g/m ² 3.200 g/m ²
Rohdichte Density		600 kg/m ³ 600 kg/m ³	>600 kg/m ³ >600 kg/m ³	550 kg/m ³ 550 kg/m ³
Format in mm Dimension in mm	EN 427 EN 427	Holz: 915 × 305 wood: 915 × 305	Holz: 915 × 305 wood: 915 × 305	Holz: 915 × 305 wood: 915 × 305
		Holz: 1235 × 305 wood: 1235 × 305	Holz: 1235 × 305 wood: 1235 × 305	Holz: 1235 × 305 wood: 1235 × 305
		Stein: 620 × 450 stone: 620 × 450	Stein: 620 × 450 stone: 620 × 450	Stein: 620 × 450 stone: 620 × 450
Abriebverhalten HotCoating® Abrasion resistance HotCoating®	EN 13329 EN 13329	AC5 AC5	AC5 AC5	AC5 AC5
Trittschallverbesserungsmaß Thermal insulation value	EN 140 EN 140	18 dB 18 dB	20 dB 20 dB	21 dB 21 dB
Brandverhalten Fire rating	EN 12667 EN 12667	CFL-S1 CFL-S1	CFL-S1 CFL-S1	CFL-S1 CFL-S1
Wärmedurchgangswiderstand Thermal insulation value	EN 12524 EN 12524	ca. 0,088 m ² K/W ca. 0,088 m ² K/W	ca. 0,075 m ² K/W ca. 0,075 m ² K/W	ca. 0,075 m ² K/W ca. 0,075 m ² K/W
Maßstabilität Dimension stability	EN 434 EN 434	< 0,10 % < 0,10 %	< 0,10 % < 0,10 %	< 0,10 % < 0,10 %
Resteindruck Indentation	EN 433 EN 433	max. 0,15 mm max. 0,15 mm	max. 0,15 mm max. 0,15 mm	max. 0,15 mm max. 0,15 mm
Chemikalienbeständigkeit Chemical resistance		gut good	gut good	gut good
Lichtechtheit Light fastness	EN 185-B02 EN 185-B02	7-8 7-8	7-8 7-8	7-8 7-8
Stoßfestigkeit Impingement resistance	EN 51130 EN 51130	2.000 mm / 14 mm 2.000 mm / 14 mm	2.000 mm / 14 mm 2.000 mm / 14 mm	2.000 mm / 14 mm 2.000 mm / 14 mm
HDF Dickenquellung 24 h Thickness swelling 24 hours	EN 317 EN 317	< 8 % < 8 %	entfällt not applicable	entfällt not applicable
Stuhlrollenbeanspruchung Abrasion wear	EN 425 EN 425	geeignet Typ W pass typ W	geeignet Typ W pass typ W	geeignet Typ W pass typ W
Rutschhemmung Skid resistance	DIN 51130 EN 13893 DIN 51130 EN 13893	R9 R9	R9 R9	R9 R9
Aufladungsspannung Charging voltage	EN 1815 EN 1815	< 2 Kv < 2 Kv	< 2 Kv < 2 Kv	< 2 Kv < 2 Kv
Fußbodenheizung geeignet Underfloor heating suitable		ja (Warmwasser) yes (hot water)	ja (Warmwasser) yes (hot water)	ja (Warmwasser) yes (hot water)
Verlegung laying		uniclic ja uniclic yes	uniclic ja uniclic yes	Vollflächige Verklebung glue down
Emmissionswerte Emission values		Ü-Zeichen Ü-Sign	Ü-Zeichen Ü-Sign	Ü-Zeichen Ü-Sign



Fußleisten

Skirting boards

Fußleisten | Skirting boards

Die Fußleisten werden in dem jeweils passenden Dekor digital bedruckt und bilden somit einen optimalen Abschluss des Bodendekors. Das Trägermaterial ist MDF.

The skirting boards are digitally printed in the respective matching pattern and thus constitute an ideal finish to your floor design. The substrate is MDF.



Format: 16 × 44 mm

Fixlänge | Fixing length: 2,5 m

Befestigungsclip | Fixing clip: BCL50

Montage | Fitting



Pflege | Care



Die richtige Reinigung und Pflege ist eine wichtige Voraussetzung zur Erhaltung Ihres SAMOA Fußbodens. Zur Reinigung und Pflege empfehlen wir ausschließlich die folgenden Produkte: KWG Boden-Pflege und -Reinigung und KWG Boden-Intensivreiniger. Das Pflegeset enthält alle nötigen Reinigungsutensilien inklusive Anleitung.

Proper use and care is an important requirement for preserving your SAMOA floor. We recommend the following products exclusively for cleaning and care: KWG Floor Care and Cleaning and KWG Intensive Floor Cleaner. The care kit includes all cleaning equipment required and full instructions.

Natürlich KORK

Naturally CORK

Kork überzeugt. Er ist deshalb für unsere Qualitätsböden so wertvoll, weil er aufgrund seiner natürlichen Eigenschaften für elastischen Gehkomfort, Fußwärme und für eine angenehme Raumakustik sorgt. Ein gutes Gefühl, auf einem einzigartigen und nachwachsenden Naturmaterial zu leben!

Impressive cork


Cork is so valuable for our quality floors because its natural properties ensure flexible comfort underfoot, warm toes and a pleasant soundscape. Walking on a unique and sustainable natural material feels good!



Ein Rohstoff, der weiterwächst | A renewable raw material

Alle neun Jahre schälen Spezialisten die Korkeichen in Portugal und Spanien. Bis zur nächsten Ernte bildet sich die Korkschicht wieder vollständig nach. Seine 40 Millionen luftgefüllten Zellen pro Quadratzentimeter sind für die hervorragenden Temperaturspeichereigenschaften und die wasserabweisenden Eigenschaften des Korks verantwortlich.

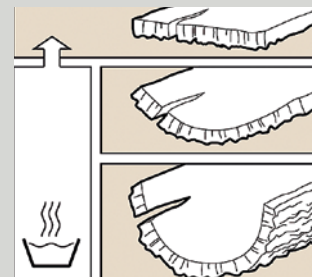
Every nine years, specialists peel the cork oaks in Portugal and Spain. The Cork layer grows back fully before the next harvest. Its 40 million air-filled cells per square centimetre give it exceptional Thermal storage abilities and water-resistance properties.



Korkeichen-Wald
Cork oak forest



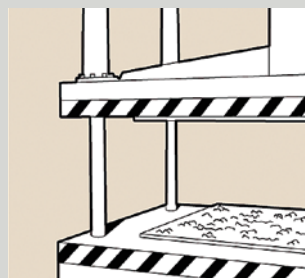
Korkeichen schälen
Counting cork oaks




Rohmaterial aufbereiten
Processing the raw material




Rohkork granuliert
Granulating the raw cork



Feinkork pressen
Compressing the fine cork



Schicht in Sheets und Klick-Parkett
Layering in Sheets and Click Parquet



Dekor: Eiche washed



www.kwg-bodendesign.de

Händlerstempel | Dealer's stamp



Konzeption und Gestaltung: www.traceffect.de Fotografie: www.seriff-studiosd.de

Druckfehler, Liefermöglichkeiten und drucktechnische Abweichungen bz. Farbänderungen vorbehalten.
We reserve rights arising from printing errors, availability and changes due to printing and /or colour processing.